

ОТЧЕТ О ФИНАНСОВЫХ РЕЗУЛЬТАТАХ ДЕЯТЕЛЬНОСТИ

на 1 января 2022 г.

Главный распорядитель, распорядитель, получатель бюджетных средств,
главный администратор, администратор доходов бюджета,
главный администратор, администратор источников
финансирования дефицита бюджета МКДОУ детский сад №6 п. Волома
Наименование бюджета (публично-правового образования) Бюджет Муезерского муниципального района
Периодичность: годовая
Единица измерения: руб.



Форма по ОКУД
Дата

по ОКПО
ИНН
Глава по БК
по ОКТМО
по ОКЕИ

КОДЫ	
0503121	
01.01.2022	
53203631	
1019002099	
012	
86627000000	
383	

Наименование показателя	Код строки	Код по КОСГУ	Бюджетная деятельность	Средства во временном распоряжении	Итого
1	2	3	4	5	6
Доходы	010	100	419 567,40	-	419 567,40
в том числе:					
Доходы от оказания платных услуг (работ)		131	419 567,40	-	419 567,40
Расходы	150	200	8 210 508,76	-	8 210 508,76
в том числе:					
Заработная плата		211	4 780 410,76	-	4 780 410,76
Прочие не социальные выплаты персоналу в денежной форме		212	193 007,13	-	193 007,13
Начисления на выплаты по оплате труда		213	1 443 684,40	-	1 443 684,40
Прочие не социальные выплаты персоналу в натуральной форме		214	18 780,70	-	18 780,70
Услуги связи		221	42 300,00	-	42 300,00
Коммунальные услуги		223	837 269,77	-	837 269,77
Работы, услуги по содержанию имущества		225	37 073,77	-	37 073,77
Прочие работы, услуги		226	81 273,00	-	81 273,00
Пособия по социальной помощи населению в натуральной форме		263	211 263,00	-	211 263,00
Социальные пособия и компенсации персоналу в денежной форме		266	14 475,33	-	14 475,33
Амортизация		271	23 630,00	-	23 630,00
Расходование материальных запасов		272	524 417,65	-	524 417,65
Штрафы за нарушение законодательства о налогах и сборах, законодательства о страховых взносах		292	2 907,78	-	2 907,78
Штрафы за нарушение законодательства о закупках и нарушение условий контрактов (договоров)		293	15,27	-	15,27
Чистый операционный результат (стр. 301 - стр. 302); (стр. 310 + стр. 410)	300		-7 790 941,36	-	-7 790 941,36
<i>Операционный результат до налогообложения (стр. 010 - стр. 150)</i>	301		-7 790 941,36	-	-7 790 941,36
<i>Налог на прибыль</i>	302		-	-	-
Операции с нефинансовыми активами (стр. 320 + стр. 330 + стр. 350 + стр. 360 + стр. 370 + стр. 380 + стр. 390 + стр. 400)	310		103 934,68	-	103 934,68
<i>Чистое поступление основных средств</i>	320		-	-	-
в том числе:					
увеличение стоимости основных средств	321	310	23 630,00	-	23 630,00
уменьшение стоимости основных средств	322	41X	23 630,00	-	23 630,00
<i>Чистое поступление нематериальных активов</i>	330		-	-	-
в том числе:					
увеличение стоимости нематериальных активов	331	320	-	-	-
уменьшение стоимости нематериальных активов	332	42X	-	-	-
<i>Чистое поступление произведенных активов</i>	350		-	-	-
в том числе:					
увеличение стоимости произведенных активов	351	330	-	-	-
уменьшение стоимости произведенных активов	352	43X	-	-	-
<i>Чистое поступление материальных запасов</i>	360		103 934,68	-	103 934,68
в том числе:					
увеличение стоимости материальных запасов	361	340	709 302,53	-	709 302,53
в том числе:					
увеличение стоимости материальных запасов	362	440	605 367,85	-	605 367,85
в том числе:					
<i>Чистое поступление прав пользования</i>	370		-	-	-
в том числе:					
увеличение стоимости прав пользования	371	35X	-	-	-
уменьшение стоимости прав пользования	372	45X	-	-	-
<i>Чистое изменение затрат на изготовление готовой продукции, выполнение работ, услуг</i>	390		-	-	-
в том числе:					
увеличение затрат	391	x	-	-	-
уменьшение затрат	392	x	-	-	-
<i>Расходы будущих периодов</i>	400	x	-	-	-
Операции с финансовыми активами и обязательствами (стр. 420 - стр. 510)	410		-7 894 876,04	-	-7 894 876,04
Операции с финансовыми активами (стр. 430 + стр. 440 + стр. 450 + стр. 460 + стр. 470 + стр. 480)	420		-7 724 818,49	-	-7 724 818,49
<i>Чистое поступление денежных средств и их эквивалентов</i>	430		-7 713 569,29	-	-7 713 569,29
в том числе:					
поступление денежных средств и их эквивалентов	431	510	458 433,65	-	458 433,65
выбытие денежных средств и их эквивалентов	432	610	8 172 002,94	-	8 172 002,94
<i>Чистое поступление ценных бумаг, кроме акций</i>	440		-	-	-
в том числе:					
увеличение стоимости ценных бумаг, кроме акций и иных финансовых инструментов	441	520	-	-	-
уменьшение стоимости ценных бумаг, кроме акций и иных финансовых инструментов	442	620	-	-	-
<i>Чистое поступление акций и иных финансовых инструментов</i>	450		-	-	-
в том числе:					
увеличение стоимости акций и иных финансовых инструментов	451	530	-	-	-
уменьшение стоимости акций и иных финансовых инструментов	452	630	-	-	-
<i>Чистое предоставление займов</i>	460		-	-	-
в том числе:					
увеличение задолженности по предоставленным займам	461	540	-	-	-
уменьшение задолженности по предоставленным займам	462	640	-	-	-
<i>Чистое поступление иных финансовых активов</i>	470		-	-	-
в том числе:					
увеличение стоимости иных финансовых активов	471	550	-	-	-
уменьшение стоимости иных финансовых активов	472	650	-	-	-
<i>Чистое увеличение прочей дебиторской задолженности</i>	480		-11 249,20	-	-11 249,20
в том числе:					
увеличение прочей дебиторской задолженности	481	560	854 833,92	-	854 833,92
уменьшение прочей дебиторской задолженности	482	660	866 083,12	-	866 083,12
Операции с обязательствами (стр. 520 + стр. 530 + стр. 540 + стр. 550 + стр. 560)	510		170 057,55	-	170 057,55
<i>Чистое увеличение задолженности по внутренним привлеченным займам</i>	520		-	-	-
в том числе:					
увеличение задолженности по внутренним привлеченным займам	521	710	-	-	-
уменьшение задолженности по внутренним привлеченным займам	522	810	-	-	-

Чистое увеличение задолженности по внешним привлеченным займам	530		-	-	-
в том числе:					
увеличение задолженности по внешним привлеченным займам	531	720	-	-	-
уменьшение задолженности по внешним привлеченным займам	532	820	-	-	-
Чистое увеличение прочей кредиторской задолженности	540		170 057,55	-	170 057,55
в том числе:					
увеличение прочей кредиторской задолженности	541	730	9 339 029,21	-	9 339 029,21
уменьшение прочей кредиторской задолженности	542	830	9 168 971,66	-	9 168 971,66
Доходы будущих периодов	550	x	-	-	-
Резервы предстоящих расходов	560	x	-	-	-

Руководитель  Т.Н. Старук (расшифровка подписи)
 Главный бухгалтер  Е.Е. Зайцева (расшифровка подписи)

15 февраля 2022 г.


Централизованная бухгалтерия

"МКУ "ЦБ администрации" ОГРН 107100600042/ИНН 1019003367/ КПП 101901001, п. Муезерский, ул. Октябрьская, д. 28

(наименование, ОГРН, ИНН, КПП, местонахождение)

Руководитель (уполномоченное лицо)  Трофимова С.А. (расшифровка подписи)

Руководитель "ЦБ администрации" (должность)

Исполнитель Главный бухгалтер (должность)  Зайцева Е.Е. (расшифровка подписи)

8-814-55-3-32-06 (телефон, e-mail)

15 февраля 2022 г.